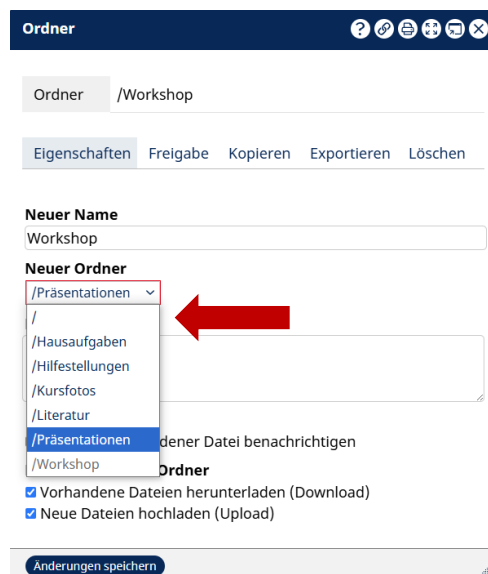
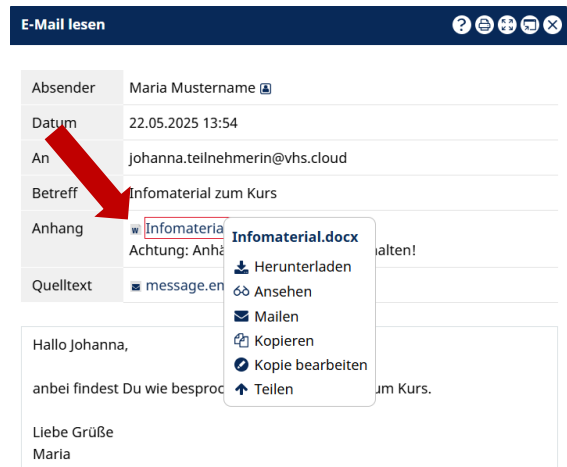


## Neue Funktionen in der vhs.cloud (Mai 2025)

### 1. Dateien: Neue Aktionen möglich

- Bei **Anhängen** oder **eingebundenen Dateien** (z. B. in E-Mails, auf der Pinnwand oder im Lernplan) könnt ihr Dateien jetzt nicht nur herunterladen, sondern auch direkt ansehen, per Mail versenden oder in eure Dateiablage kopieren.
  - Je nach Dateityp ist auch eine Vorschau über „**Ansehen**“ möglich.
  - Über „**Teilen**“ lassen sich Dateien in anderen Apps öffnen.
- Achtung:** Funktioniert nicht mit Firefox.  
 Unter **Windows** funktioniert das Teilen von **.docx-Dateien** derzeit nicht.

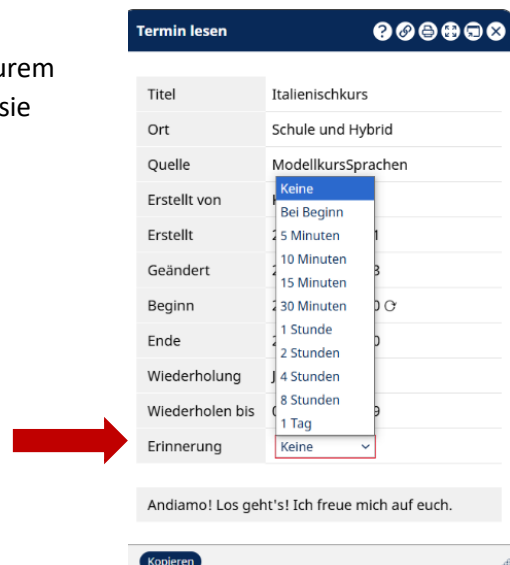


### 2. Dateien & Ordner leichter verschieben

- Ganze Ordner oder einzelne Dateien lassen sich innerhalb einer Dateiablage nun direkt über die Eigenschaften des Ordners oder des Dokuments **verschieben**.
- Bei Ordnern klickt ihr auf das **Stift-Icon**, bei Dateien einfach auf die Datei selbst.
- Dann: **Eigenschaften > Neuer Ordner > Zielordner auswählen > Änderungen speichern**.
- Im Beispiel links wird der gesamte Ordner „Workshop“ in den Ordner „Präsentationen“ verschoben.

### 3. Kalender: Erinnerungen für alle Termine

- Ihr könnt euch jetzt an **alle Termine** im Kalender auf eurem Schreibtisch erinnern lassen – unabhängig davon, wer sie angelegt hat.
- Klickt dazu einfach auf den Termin und wählt einen **Erinnerungszeitpunkt** aus.



#### 4. Adressbuch: QR-Codes für Kontakte

- In jedem Adressbucheintrag gibt es jetzt den Button „QR-Code“.
- Den QR-Code könnt ihr mit dem Smartphone scannen – die Daten landen dann direkt in euren Kontakten auf dem Handy.

**Adressbucheintrag**

Kategorien	Volkshochschule
Vorname	Maria
Nachname	Mitarbeiterin
E-Mail-Adresse	<a href="mailto:maria.kursleitung@vhs.cloud">maria.kursleitung@vhs.cloud</a>
Telefon	02134 12345
Status	Leitung

QR-Code

**Neuen Eintrag verfassen**

Von [Johanna Teilnehmerin](#)  
 Datum 22.05.2025 14:20

Überschrift  
 Text

**Bild einbinden** (JPEG/GIF/PNG)  
 Datei auswählen Keine ausgewählt

**Audio-Datei einbinden** (MP3)  
 Datei auswählen Keine ausgewählt

**Video-Datei einbinden** (MP4)  
 Datei auswählen Keine ausgewählt

**Weitere Datei(en) einbinden**  
 + Dateien auswählen Keine ausgewählt

**Benachrichtigung**  
☐ Bei Kommentar benachrichtigen

#### 5. Pinnwand: Benachrichtigungen bei Kommentaren

- Beim Verfassen eines Eintrags könnt ihr den Haken bei „Bei Kommentar benachrichtigen“ setzen.
- So erhaltet ihr gezielt Benachrichtigungen, wenn jemand euren Beitrag kommentiert.

#### 6. Mitteilungen: Bearbeiten möglich

Eigene Mitteilungen können über ein Stift-Icon nun auch nach Veröffentlichung bearbeitet werden.

#### 7. Messenger: Schnell zur neuesten Nachricht

Klickt im Messenger auf einen Namen, um direkt zur neuesten Nachricht im Chat-Verlauf zu springen.

### Messenger

Kontakte Kontakt von ... Verlauf

→ Blockliste → Alle Mitglieder anzeigen → Mitglied aufnehmen

Alle	Funktion	Mitglied	E-Mail-Adresse	Online?
<input type="checkbox"/>		Maria Mustername	<a href="mailto:maria.kursleitung@vhs.cloud">maria.kursleitung@vhs.cloud</a>	

→ Übersicht

#### Kommunizieren

Messenger

E-Mail

#### Organisieren

Kalender

Notizen